

1. 회의 전 준비하기

1-1. [PC]

1-2. [모바일-안드로이드]

1-3. [모바일-iOS]

1-1. 회의 전 준비하기

1) ZOOM 설치(ZOOM 계정 가입 불필요)

※ 테스트 URL: <http://zoom.us/test>

※ 회의용 ZOOM 클라이언트 설치:
https://www.zoom.us/download#client_4meeting

2) 영상, 음성 확인 및 ZOOM 테스트

※ 웹캠, 마이크는 필요없으나
스피커 및 영상 화면 확인必

3) 컴퓨터 오디오로 참가 클릭

회의 참가 테스트

테스트 회의에 참여하여 인터넷 연결을 테스트합니다.

참가

회의에 참여할 수 없는 경우, Zoom 지원 센터를 방문하여 유용한 정보를 얻어보십시오.

오디오 참가

X

컴퓨터 오디오로 참가

⚠️ 마이크를 감지하지 못했습니다. 마이크가 올바르게 연결되어 있는지 확인하십시오.

스피커 및 마이크 테스트

회의에 참여할 때 컴퓨터로 자동 오디오 참여

1-2. 회의 전 준비하기 [모바일-안드로이드]

1) ZOOM Cloud Meetings 앱 설치 (ZOOM 계정 가입 불필요)

※ 안드로이드 Play store:

<https://play.google.com/store/apps/details?id=us.zoom.videomeetings&hl=ko>



2) 마이크 허용 (마이크 거부 시 스피커가 안될 수 있음), 카메라 권한 거부

※ 스피커 및 영상 화면 확인必

1-3. 회의 전 준비하기[모바일-ios]

- 1) ZOOM Cloud Meetings 앱 설치
(ZOOM 계정 가입 불필요)

※ 앱스토어 App store:

<https://apps.apple.com/kr/app/zoom-cloud-meetings/id546505307>

- 2) 마이크 허용(마이크 거부 시 스피커가 안될 수 있음),
카메라 권한 거부

※ 스피커 및 영상 화면 확인必



2. 실시간 화상회의 참여하기

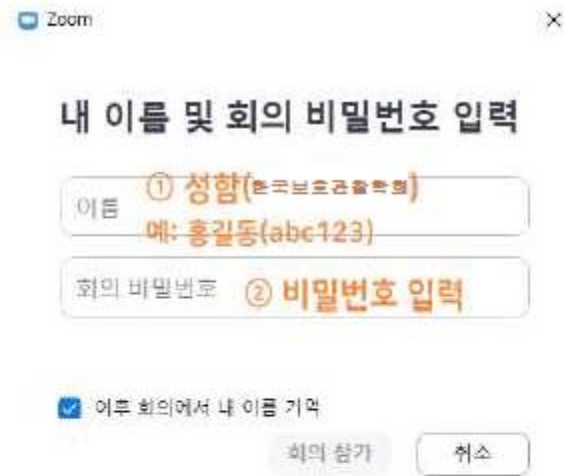
2-1. [PC]

2-2. [모바일]

2-1. 실시간 화상회의 참여하기[PC]

- 1) 회의 전 이메일과 문자로 회의실 링크 및 비밀번호 발송 예정
- 2) 비밀번호 & 이름 입력

- 이름양식 : 성함(한국보호관찰학회)




2-2. 실시간 화상회의 참여하기 [모바일]

1) 회의 전 이메일과 문자로 강의실 링크 및 비밀번호 발송 예정

2) 비밀번호 & 이름 입력

- 이름양식 : 성함(한국보호관찰학회)



3. FAQ

3-1. 소리가 들리지 않아요.

3-2. 회의 중 질문은 어디서 할 수 있나요?

3-3. 강연자의 비디오화면(웹캠)이 안보여요.

3-1. FAQ : 소리가 들리지 않아요.

* 입장 후에 소리가 들리지 않을 경우 오디오 참가 방법

[PC, 모바일] 하단 '오디오 참가' 클릭

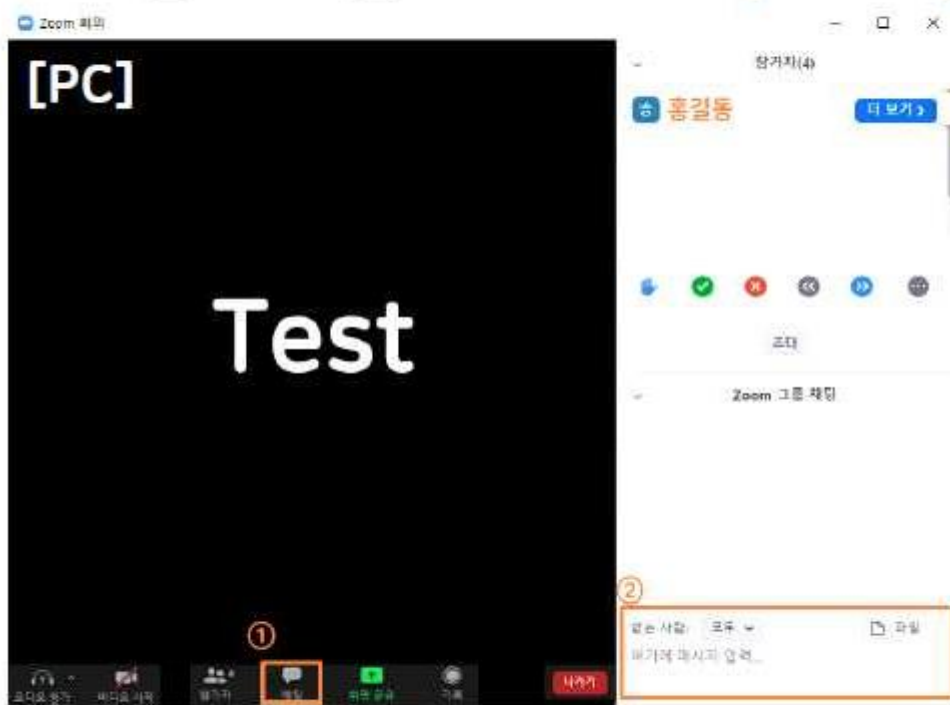


3-2. FAQ : 회의 중 질문은 어디서 할 수 있나요?

* 강의 Q&A를 위한 채팅창 이용 방법

[PC] ①하단 채팅>우측 ②채팅창에 입력

[모바일] ①하단 더보기>②채팅>③채팅창에 입력



3-3. FAQ : 강연자의 비디오화면(웹캠)이 안보여요.

* 병렬모드를 통해 강의자료와 비디오화면(웹캠)을 동시에 보는 방법

- 화면에 강의 자료(PPT, PDF 등)만 보이고 강연자 비디오화면(웹캠)이 안보일 경우 병렬모드를 사용하여 강의자료와 강연자 비디오화면(웹캠)을 동시에 양쪽 화면에서 확인 할 수 있습니다.

※ 강연자가 웹캠을 이용하지 않을 경우, 해당 기능 사용이 어렵습니다.

3-3. FAQ : 강연자의 비디오화면(웹캠)이 안보여요.

* 병렬모드를 통해 강의자료와 비디오화면(웹캠)을 동시에 보는 방법

[PC] ①상단 옵션보기 > ②병렬 모드 > ③우측 비디오 화면에서 ... 선택 > ④비디오 고정 선택

※ 모바일은 동시 화면이 어려울 수 있습니다.

